

Bulletin trimestriel de l'Indice Harmonisé de la Production Industrielle



DEUXIEME TRIMESTRE 2015

AVERTISSEMENT

L'INSAE a le plaisir de mettre à la disposition des utilisateurs, l'Indice Harmonisé de la Production Industrielle (IHPI). L'IHPI a pour population de référence l'ensemble des entreprises industrielles installées au Bénin. Les données sont collectées trimestriellement auprès des entreprises industrielles regroupées dans 6 groupes industriels à savoir les industries extractives, les industries alimentaires, les industries textiles, les industries chimiques, l'énergie et les autres industries.

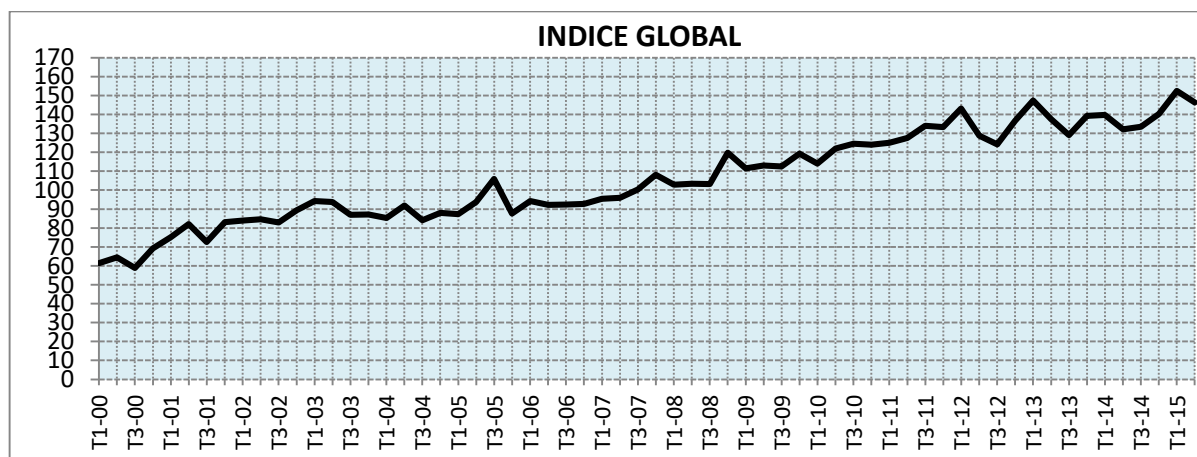
Au total, 45 produits sont suivis auprès de 26 entreprises industrielles réparties en 6 branches d'activité. La période de base de l'IHPI est l'année 2007 et les pondérations de l'indice ont été déterminées à partir des chiffres d'affaire hors taxes des entreprises de chaque branche. L'indice calculé est de type Laspeyres.

La production industrielle recule au deuxième trimestre 2015...

À la suite du rebond enregistré au premier trimestre 2015, l'indice de la production industrielle s'est établi au deuxième trimestre 2015 à 146,3 contre 152,4 au trimestre précédent, soit un recul de 4,0% en glissement trimestriel. Par contre en glissement annuel, la production industrielle a connu une hausse de 10,7%. Cette décreue en glissement trimestriel de l'activité industrielle est notamment imputable aux effets conjugués des contre-performances enregistrées respectivement au niveau de l'industrie alimentaire (-4,2%), dans l'énergie (-3,7%), dans les autres industries (-0,5%), ajoutée de la décroissance drastique observée dans l'industrie chimique (-32%). Toutefois, soulignons la bonne tenue de l'industrie extractive (29,8%) au cours de la période sous revue.

Périodes	T2-14	T3-14	T4-14	T1-15	T2-15	Glissement trimestriel (T/T-1)	Glissement annuel (T/T-4)
Industrie Extractive	98,2	121,6	95,7	91,5	118,8	29,8%	20,9%
Industrie alimentaire	139,2	125,5	123,5	147,5	141,4	-4,2%	1,6%
Industrie textile	94,3	104,2	106,9	88,5	84,9	-4,1%	-10,0%
Industrie chimique	78,6	77,7	94,3	194,6	130,6	-32,9%	66,2%
Energie	193,2	185,8	208,1	215,2	207,1	-3,7%	7,2%
Autres industries	95,7	111,9	113,8	116,1	115,6	-0,5%	20,7%
INDICE GLOBAL	132,2	133,6	140,2	152,4	146,3	-4,0%	10,7%

Source : INSAE, DSEE



Institut National de la Statistique et de l'Analyse Economique

☎ : 01 BP 323 ☎ : (229) 21 30 82 44 / 21 30 82 45 📠 : (229) 21 30 82 46

Directeur Général : BIAOU Alexandre Directeur Général Adjoint : MAKPENON Michel

Directeur des Statistiques et Etudes Economiques : BIAOU Abraham

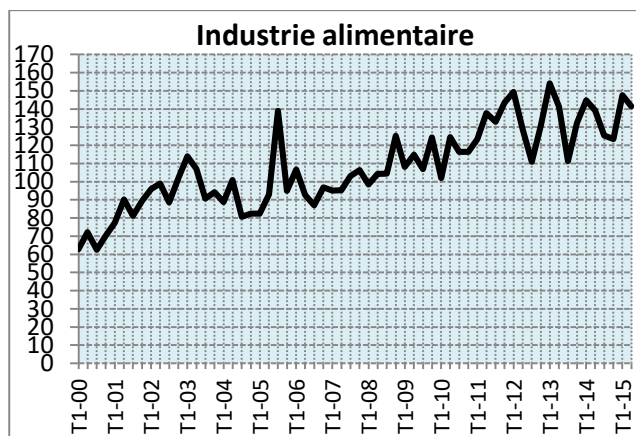
Chef Service des Statistiques et Etudes de l'Industrie : BANON Symphorien

Collaborateurs : ESSOUN Christophe & FADO Alexis

La production alimentaire en replie remarquable...

Au deuxième trimestre 2015, la production alimentaire a connu une baisse de 4,2% en variation trimestrielle par rapport au trimestre précédent après une hausse remarquable (+18,8%) au premier trimestre. Ce repli d'activité dans cette branche d'activité est dû à une régression de la production du sucre (-99,1%), du pain (-10,4%), de l'eau minérale (-20,6%) sous la période sous revue.

Par contre, en glissement annuel, on enregistre une croissance non négligeable de production alimentaire de 1,6% sous l'impulsion d'une hausse de la fabrication du Gritz de maïs (+22,4%), des pâtisseries (+10,4%), de la bière (+3,4%) et des boissons non alcoolisées (+5,5%).

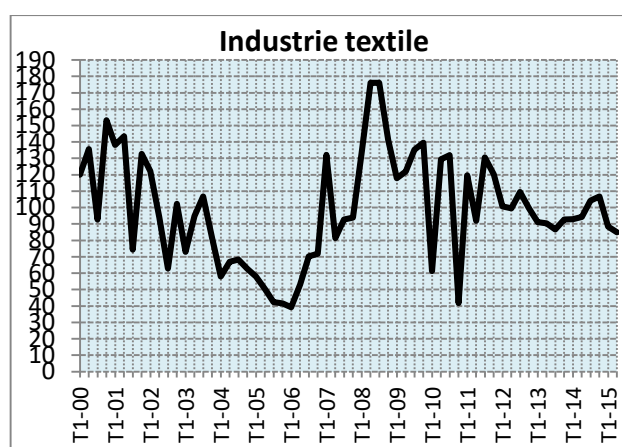


Source : INSAE, DSEE

La production de textile poursuit sa décadence...

La chute observée dans l'industrie textile au premier trimestre 2015 s'est poursuivie au deuxième trimestre avec un recul de 4,1% de la production textile en glissement trimestriel. Cette situation est le résultat de la contre-performance constatée au niveau de la production de tissus écus qui s'est contractée de 4,4% sur le trimestre sous revue.

De même, la production de textile a diminué de 10% au cours de cette période de l'année 2015 par rapport à la même période de l'année précédente avec une baisse considérable (-15,1%) de la fabrication de tissus écus ; produit phare de cette branche d'activité.

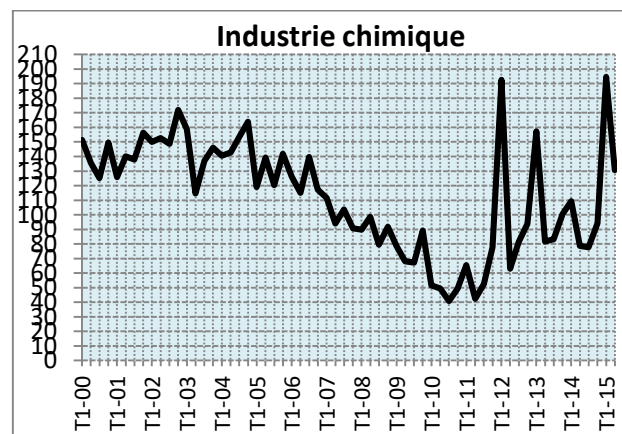


Source : INSAE, DSEE

L'industrie chimique se contracte...

Après avoir amorcé une reprise remarquable (+106,4%) au premier trimestre 2015, la production chimique a fortement chuté (-32,9%) au second trimestre 2015. Cette contraction des activités dans l'industrie chimique constatée en glissement trimestriel est imputable à la fois à la baisse observée au niveau de la production d'alcool, d'oxygène médicale et de savon palmida qui ont enregistré respectivement une baisse de 52,9%, 55,5% et 3,5% en sous la période analysée.

Par contre, on a noté une cette bonne performance de l'activité dans l'industrie chimique qui reste plus perceptible en glissement annuel puisque la production a augmenté de 66,2% par rapport à même période de l'année passée.



Source : INSAE, DSEE

Institut National de la Statistique et de l'Analyse Economique

☎ : 01 BP 323 ☎ : (229) 21 30 82 44 / 21 30 82 45 ☎ : (229) 21 30 82 46

Directeur Général : BIAOU Alexandre Directeur Général Adjoint : MAKPENON Michel

Directeur des Statistiques et Etudes Economiques : BIAOU Abraham

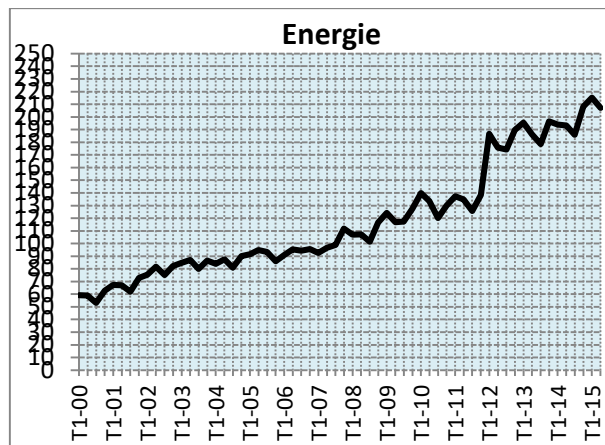
Chef Service des Statistiques et Etudes de l'Industrie : BANON Symphorien

Collaborateurs : ESSOUN Christophe & FADO Alexis

La production d'énergie recule...

Après avoir enregistré un solide accroissement de 3,4% au premier trimestre 2015, on a noté une tendance baissière de la production énergétique au deuxième trimestre 2015. Ainsi, son recul est ressorti à 3,7% en glissement trimestriel. Cette situation est le résultat d'une décroissance à la fois de la production d'électricité et de l'eau qui ont connu une baisse dans les mêmes proportions de 3,7% en glissement trimestriel.

Par contre, il est noté un accroissement important (7,2%) de la production d'énergie en glissement annuel qui se justifie par une hausse de la production d'électricité (+6,5%) et de l'eau (+11,4%) sur un an.

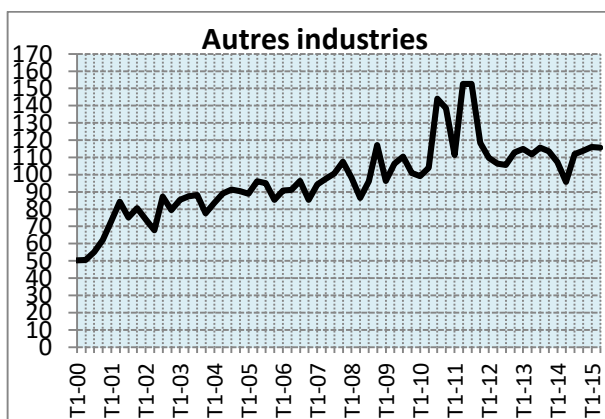


Source : INSAE, DSEE

La production dans les autres industries ralentie...

La hausse de 2% observée au niveau des autres industries au premier trimestre 2015 s'est estompée au deuxième trimestre 2015 par un léger repli en glissement trimestriel de 0,5%. Cette légère baisse de l'activité dans ces industries s'explique par un ralentissement observé dans la fabrication du fer à béton (-5,8%), de ciments (-2,3%) et de tôle galvanisée (-18,1%) sur la période sous revue.

En revanche, en glissement annuel, les autres industries ont connu un important regain d'activités de 20,7% avec une hausse dans presque toute la production des produits de ce secteur de l'industrie.



Source : INSAE, DSEE

Institut National de la Statistique et de l'Analyse Economique

📧 : 01 BP 323 ☎ : (229) 21 30 82 44 / 21 30 82 45 📠 : (229) 21 30 82 46

Directeur Général : BIAOU Alexandre Directeur Général Adjoint : MAKPENON Michel

Directeur des Statistiques et Etudes Economiques : BIAOU Abraham

Chef Service des Statistiques et Etudes de l'Industrie : BANON Symphorien

Collaborateurs : ESSOUN Christophe & FADO Alexis