

# Bulletin trimestriel de l'Indice Harmonisé de la Production Industrielle



## PREMIER TRIMESTRE 2015

### AVERTISSEMENT

L'INSAE a le plaisir de mettre à la disposition des utilisateurs, l'Indice Harmonisé de la Production Industrielle (IHPI). L'IHPI a pour population de référence l'ensemble des entreprises industrielles installées au Bénin. Les données sont collectées trimestriellement auprès des entreprises industrielles regroupées dans 6 groupes industriels à savoir les industries extractives, les industries alimentaires, les industries textiles, les industries chimiques, l'énergie et les autres industries.

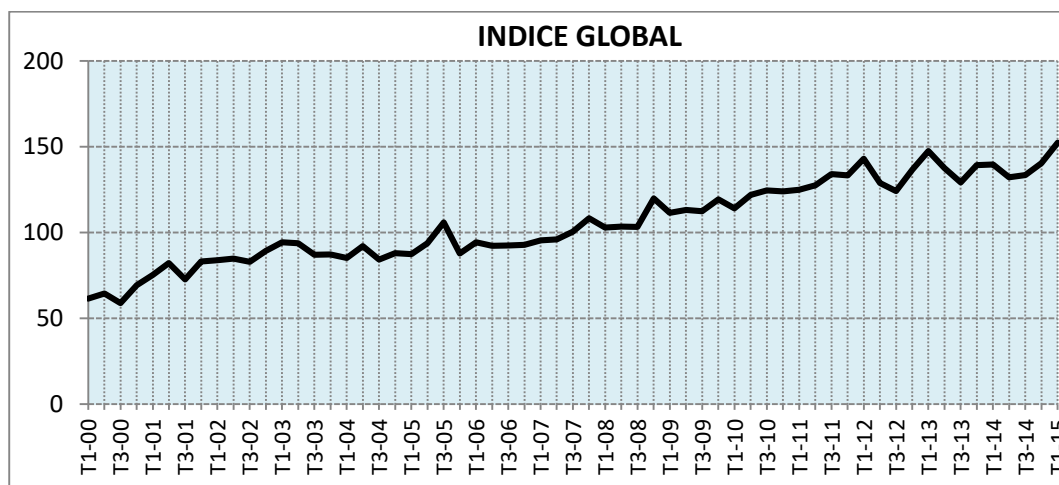
Au total, 45 produits sont suivis auprès de 26 entreprises industrielles réparties en 6 branches d'activité. La période de base de l'IHPI est l'année 2007 et les pondérations de l'indice ont été déterminées à partir des chiffres d'affaire hors taxes des entreprises de chaque branche. L'indice calculé est de type Laspeyres.

### La hausse de la production industrielle se poursuit au premier trimestre 2015...

La hausse de la production industrielle constatée au quatrième trimestre de l'année 2014, s'est accentuée au premier trimestre 2015. Au premier trimestre 2015, l'indice de la production industrielle s'est établi à 152,4 contre 140,4 au trimestre précédent, soit une hausse de 8,6%. Cette performance provient des industries alimentaires (+18,8%), chimiques (+106,4%), énergétiques (3,4%) et les autres industries (2,1%) au moment où les activités extractives sont toujours en baisses (-15,1%). En glissement annuel, l'activité industrielle a connu un accroissement de 9,1%.

Périodes	T1-14	T2-14	T3-14	T4-14	T1-15	Glissement trimestriel (T/T-1)	Glissement annuel (T/T-4)
Industrie Extractive	107,7	98,2	121,6	95,7	91,5	-4,4%	-15,1%
Industrie alimentaire	144,8	139,2	125,5	124,2	147,5	18,8%	1,9%
Industrie textile	92,9	94,3	104,2	106,9	88,5	-17,2%	-4,8%
Industrie chimique	109,8	78,5	76,4	94,3	194,6	106,4%	77,3%
Energie	194,0	193,2	185,8	208,1	215,2	3,4%	10,9%
Autres industries	107,3	95,7	111,9	113,8	116,1	2,1%	8,2%
INDICE GLOBAL	139,7	132,1	133,4	140,4	152,4	8,6%	9,1%

Source : INSAE, DSEE



Institut National de la Statistique et de l'Analyse Economique

☎ : 01 BP 323 ☎ : (229) 21 30 82 44 / 21 30 82 45 📠 : (229) 21 30 82 46

Directeur Général : BIAOU Alexandre Directeur Général Adjoint : MAKPENON Michel

Directeur des Statistiques et Etudes Economiques : BIAOU Abraham

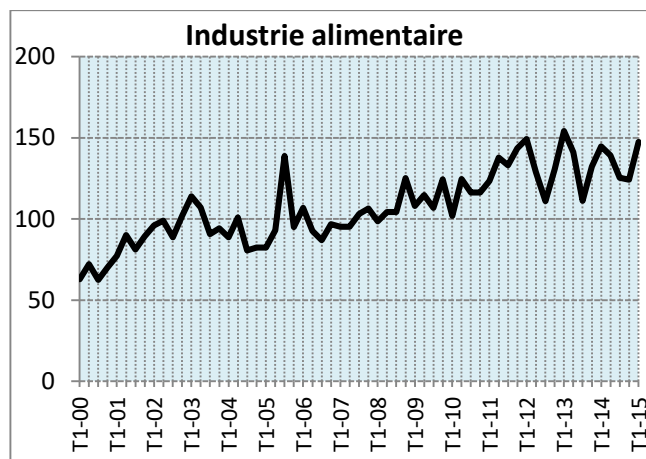
Chef Service des Statistiques et Etudes de l'Industrie : BANON Symphorien

Collaborateurs : ESSOUN Christophe & FADO Alexis

### **La production alimentaire en hausse remarquable...**

Après sa chute successive depuis le deuxième trimestre jusqu'au quatrième trimestre 2014, l'industrie alimentaire a repris de plus belle manière par une hausse remarquable (18,8%) au premier trimestre 2015 par rapport au trimestre précédent. Ce regain d'activité dans cette branche est tiré par une forte production du sucre qui a été multiplié de plus de 6 unités, suivie d'une production non négligeable de bière (+3%) et de boisson non alcoolisées (+15%).

De même, sur un an, on enregistre une légère croissance (+1,9%) de la production alimentaire consécutive à la bonne tenue de l'activité dans la production de boissons (+7,6%) et de Grains de maïs (+10,7%).

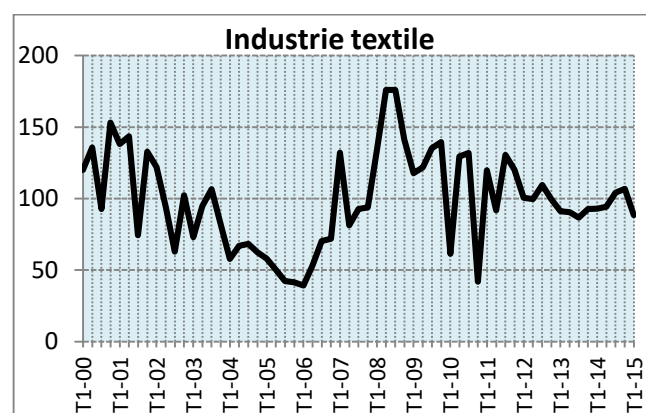


Source : INSAE, DSEE

### **La production de textile chute à nouveau...**

Après avoir enregistré une légère remontée de 2,6% au quatrième trimestre 2014, la production de textile a enregistré une perte d'activités au premier trimestre 2015. Ainsi, on a noté une baisse de 17,2% en glissement trimestriel. Cette situation est le résultat de la contre-performance constatée au niveau de la production de tissus écrus qui s'est contractée de 23,2% sur le trimestre sous revue.

Egalement, la production de textile a diminué de 4,8% au cours de l'année par rapport à l'année précédente.

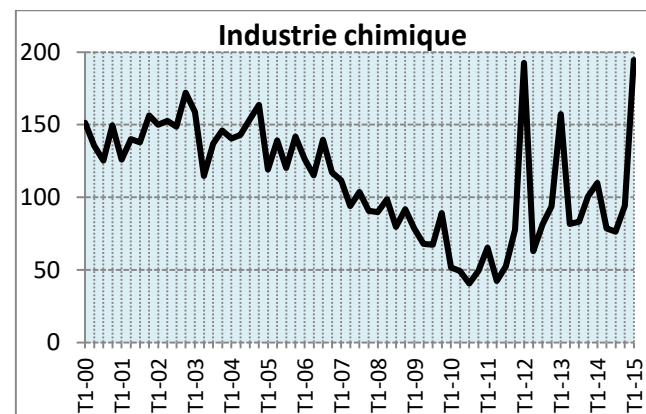


Source : INSAE, DSEE

### **L'industrie chimique poursuit sa reprise...**

Après avoir amorcé une reprise considérable au quatrième trimestre 2014, la production chimique a poursuivi cette dynamique au premier trimestre 2015. Ce regain d'activités constaté en glissement trimestriel où l'indice a été multiplié de plus d'une unité est imputable essentiellement à la production d'alcool qui a enregistré une hausse impressionnante avec une production multipliée par 6 en glissement trimestriel.

De plus, cette bonne performance de l'activité dans l'industrie chimique reste perceptible en glissement annuel puisque la production a augmenté de 77,3% par rapport à l'année passée.



Source : INSAE, DSEE

Institut National de la Statistique et de l'Analyse Economique

☎ : 01 BP 323 ☎ : (229) 21 30 82 44 / 21 30 82 45 📠 : (229) 21 30 82 46

Directeur Général : BIAOU Alexandre Directeur Général Adjoint : MAKPENON Michel

Directeur des Statistiques et Etudes Economiques : BIAOU Abraham

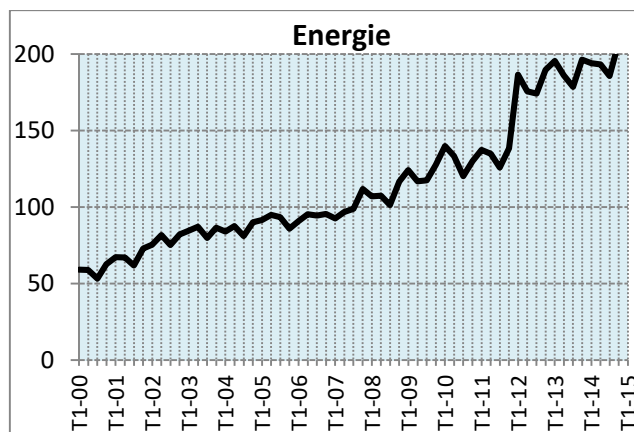
Chef Service des Statistiques et Etudes de l'Industrie : BANON Symphorien

Collaborateurs : ESSOUN Christophe & FADO Alexis

### **La production d'énergie poursuit sa bonne performance...**

Après avoir enregistré un solide accroissement de 12,0% au quatrième trimestre 2014, la production énergétique a poursuivi dans cette même lancée au premier trimestre 2015. Son accroissement est ressorti à 3,4% en glissement trimestriel. Cette situation est le résultat d'une croissance de la production d'électricité qui a connu une hausse de 2,6% en glissement trimestriel. La production d'eau pour sa part s'est accrue de 8,0%.

De même, il est noté un accroissement plus important (10,9%) de la production d'énergie en glissement annuel.

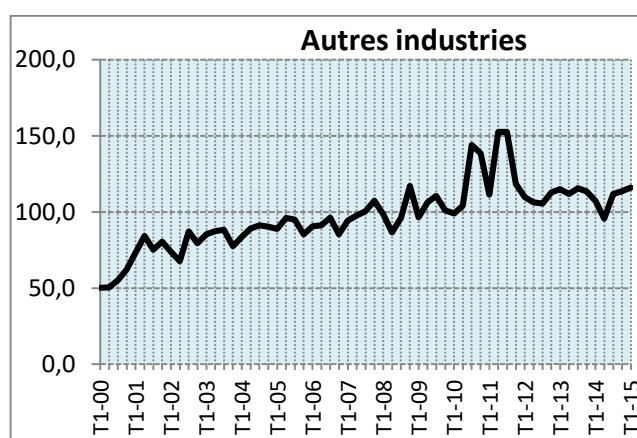


Source : INSAE, DSEE

### **Les autres industries poursuivent leur bonne tenue...**

La hausse de 1,7% observée au niveau des autres industries au quatrième trimestre 2014 s'est poursuivie au premier trimestre 2015 avec un glissement trimestriel de 2,1%. Cette croissance de l'activité dans ces industries s'explique par une hausse perceptible observée de la production du fer à béton (47,6%) et une forte production de pointes (104,4%) combinée avec une légère augmentation (0,1%) de la production des cimenteries.

Soulignons qu'en glissement annuel, les autres industries ont enregistré une remontée qui s'établit à 8,2%.



Source : INSAE, DSEE

Le recul constaté au niveau des autres industries lors du qua

Institut National de la Statistique et de l'Analyse Economique

📧 : 01 BP 323 📞 : (229) 21 30 82 44 / 21 30 82 45 📠 : (229) 21 30 82 46

Directeur Général : BIAOU Alexandre Directeur Général Adjoint : MAKPENON Michel

Directeur des Statistiques et Etudes Economiques : BIAOU Abraham

Chef Service des Statistiques et Etudes de l'Industrie : BANON Symphorien

Collaborateurs : ESSOUN Christophe & FADO Alexis